



Banka Popullore e Republikës së Maqedonisë së Veriut Drejtoria për Statistikë

Shkup, 21 qershor 2021

Njoftim për shtyp

Zhvillime monetare në Republikën e Maqedonisë së Veriut: maj 2021

- **Në maj të vitit 2021, paraja e gjerë (agregati monetar M3^{1,2}), shënoi një rritje mujore prej 1,2%, e cila në masë të madhe është si rezultat i depozitave të rritura pa afat³, me një kontribut më të vogël të depozitave afatshkurtra dhe në kushte të një rënieje në komponentët tjerë. Analizuar në bazë vjetore, paraja e gjerë shënon një rritje prej 8,6% dhe është kryesisht si rezultat i depozitave të rritura pa afat, dhe në masë të më të vogël nga depozitat afatshkurtra dhe paratë e gatshme në qarkullim, me një rënie në depozitat afatgjata deri në dy vite.**

Tabela 1. Totali i depozitave dhe kredive^{4,5} të sektorit joqeveritar

	sostojba (во милиони денари)							годишна промена (во %)							месечна промена (во %)	
	3.2020	6.2020	9.2020	12.2020	3.2021	4.2021	5.2021	3.2020	6.2020	9.2020	12.2020	3.2021	4.2021	5.2021	4.2021	5.2021
Парична маса M4	455,834	468,912	469,050	486,989	491,717	491,007	496,118	8.9	9.8	6.9	6.9	7.0	7.1	7.0	-0.1	1.0
Парична маса M3	403,714	416,935	418,556	436,231	441,478	441,230	446,737	8.3	9.7	7.6	8.0	8.6	8.5	8.6	-0.1	1.2
<i>од кои:</i>																
Готови пари во оптик	37,891	41,125	41,667	43,701	43,350	44,424	43,935	21.3	26.3	24.9	21.0	5.9	9.4	5.9	2.5	-1.1
Вкупни депозити	409,200	418,916	418,644	434,915	439,343	437,357	442,712	8.3	8.4	6.1	5.9	7.1	6.9	7.1	-0.5	1.2
<i>од кои:</i>																
Корпоративен сектор	108,138	110,550	112,505	123,212	122,085	120,973	125,086	12.5	11.2	8.0	10.1	16.0	14.3	16.0	-0.9	3.4
Во денари	75,876	77,609	79,641	86,323	85,618	81,951	86,228	13.8	9.3	5.4	5.4	15.0	11.1	15.0	-4.3	5.2
Во странска valuta	32,261	32,941	32,865	36,889	36,467	39,022	38,857	9.5	15.9	14.9	22.8	18.3	21.8	18.3	7.0	-0.4
Домаќинства	275,574	280,512	278,469	285,216	289,941	290,432	291,526	8.6	8.7	6.1	4.6	4.8	4.7	4.8	0.2	0.4
Во денари	147,532	149,204	145,806	150,991	152,839	152,984	153,244	11.9	10.1	6.2	3.3	3.3	3.4	3.3	0.1	0.2
Во странска valuta	128,042	131,309	132,663	134,225	137,102	137,448	138,282	5.1	7.1	6.0	6.2	6.5	6.3	6.5	0.3	0.6
Вкупни кредити	343,702	352,718	352,824	357,296	361,561	364,194	367,256	5.8	6.6	7.3	4.7	5.6	5.7	5.6	0.7	0.8
<i>од кои:</i>																
Корпоративен сектор	167,654	172,978	168,086	169,826	171,117	172,529	173,952	1.8	4.6	5.2	1.1	2.1	2.3	2.1	0.8	0.8
Во денари	103,597	106,688	101,925	102,688	103,024	105,634	106,705	0.4	3.3	2.7	-0.9	1.8	2.0	1.8	2.5	1.0
Во странска valuta	64,057	66,290	66,161	67,138	68,093	66,895	67,246	4.0	6.9	9.3	4.3	2.6	2.8	2.6	-1.8	0.5
Домаќинства	174,634	178,384	183,431	185,814	188,697	189,907	191,500	10.1	8.8	9.5	8.0	8.8	8.9	8.8	0.6	0.8
Во денари	96,643	99,469	103,939	105,049	106,994	107,349	108,375	8.8	8.7	12.0	10.5	11.0	11.4	11.0	0.3	1.0
Во странска valuta	77,990	78,916	79,492	80,765	81,703	82,558	83,125	11.9	8.9	6.4	5.0	6.1	5.7	6.1	1.0	0.7

Burimi: BPRMV.

¹Duke filluar nga qershori i vitit 2018, Banka Popullore përdor agregatin monetar M3 si një përkufizim i ri standard për paranë e gjerë. Për qëllime analitike, agregati monetare M4 do të vazhdojë të llogaritet dhe publikohet.

²Agregatin monetar M1 e përbëjnë paratë e gatshme në qarkullim dhe depozitat pa afat. Agregati monetar M2 është i përbërë nga agregati M1 bashkë me depozitat afatshkurtra, ndërsa agregati monetare M3 (paraja e gjerë), përveç agregatit monetar M2 i përfshin edhe depozitat me maturitet nga një deri në dy vjet. Rrjedhimisht, agregati monetar M4 përbëhet prej agregatit monetar M3 dhe depozitat afatgjate me maturitet mbi dy vjet. Për shpjegim më të hollësishëm, shihni Metodologjinë: http://www.nbrm.mk/content/statistika/Monetarna%20statistika/metodologjia/Metodologjia_monetarna_07_2018_mak.pdf

³Paratë e depozitave i referohen llogarive rrjedhëse në banka dhe shtëpi kursimesh dhe llogarive rrjedhëse të institucionet tjera financiare në Bankën Popullore

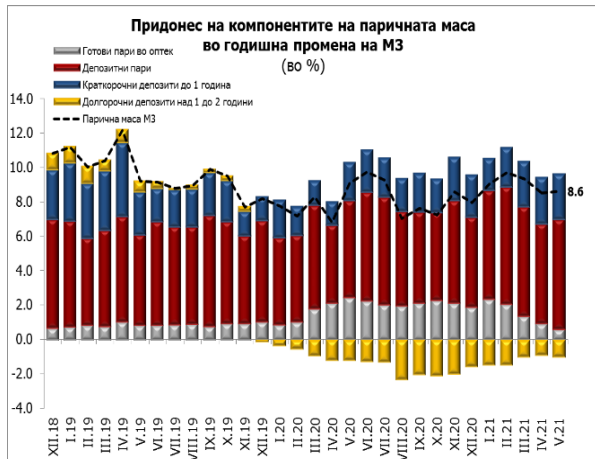
⁴Normat vjetore të kredive në periudhën nga korriku 2019 këndejanë nën ndikimin e efekteve nga masat e BPRMV-së për fshirjen e kredive që janë plotësisht të mbuluara për më shumë se një vit.

⁵Të dhënat për agregatet monetare, si dhe totali i depozitave dhe kredive deri në gusht të vitit 2020, nuk i përfshijnë të dhënat për një bankë të cilës në gusht të vitit 2020 i është revokuar leja për themelim dhe punë dhe për të cilën është iniciuar një procedurë falimentimi.



Banka Popullore e Republikës së Maqedonisë së Veriut Drejtoria për Statistikë

- Në maj, **depozitat totale**⁶ shënuan një rritje mujore prej 1,2%, kryesisht për shkak të rritjes së depozitave të sektorit të korporatave, në kushte të një rritjeje të moderuar të depozitave të amvisërive. Norma vjetore e rritjes është 7,1%, me një rritje në të dy sektorët, e cila është më e shprehur në sektorin e korporatave.
- Në maj, **kreditë totale**⁷ janë rritur për përkatësisht 0,8% dhe 5,6% në bazë mujore dhe vjetore, me një kreditim të rritur në të dy sektorët, dhe me një kontribut më të madh nga sektori „amvisëri“.



Burimi: BPRMV.

1. Depozitat dhe kreditë e sektorit të korporatave⁸



Burimi: BPRMV.

⁶Totalin e depozitave e përbëjnë të gjithë depozitat e përfshirë në agregatin monetare M4.

⁷ Më 9 gusht të vitit 2018, Këshilli i Bankës Popullore e miratoi Vendimin mbi metodologjinë për administrimin e rrezikut të kredisë („Gazeta Zyrtare e Republikës së Maqedonisë“ nr. 149/18), sipas së cilës bankat janë të detyruara t'i transferojnë nga evidenca e bilancit në evidencë jashtë bilancit (dhe të vazhdojnë me transferimin e) të gjithë kredive që janë plotësisht të mbuluara për më shumë se një vit. Vendimi për metodologjinë e administrimit të rrezikut të kredisë filloi të zbatohet nga 1 korriku i vitit 2019, duke shterur kështu efektin e bazës së krahasimit në korrik të vitit 2020. Prandaj, ndryshimet në normat vjetore të ndryshimit të kredive me dhe pa efektin e fshirjeve të kryera janë të parëndësishme, për shkak të së cilës nga njoftimi i muajit gusht këndeje këto krahasime janë ndërprerë.

⁸Për nevojat e këtij njoftimi, sektori i korporatave i përfshin korporatat publike dhe private jofinanciare.



Banka Popullore e Republikës së Maqedonisë së Veriut Drejtoria për Statistikë

- Këtë muaj, depozitat totale të sektorit të korporatave u rritën për 3,4% krahasuar me muajin e kaluar. Rritja tërësisht del nga depozitat e rritura pa afat, me një ndikim pozitiv edhe të depozitave afatshkurtra në denarë dhe depozitave afatgjatë në valutë të huaj, në kushte të një rënieje në komponentët tjerë. Rritja vjetore prej 16% kryesisht del nga depozitave e rritura pa afat, me një kontribut më të vogël, por pozitiv nga depozitat afatshkurtra dhe afatgjate në valutë të huaj, në kushte të një rënieje të depozitave afatshkurtra dhe afatgjate në denarë.
- **Në maj, kreditë e sektorit të korporatave⁹** shënojnë rritje prej 0,8% në bazë mujore, kryesisht për shkak të rritjes së kredive të miratuara në denarë, gjatë një kontributi më të vogël por pozitiv të kredive në valutë të huaj. Në bazë vjetore, kreditë e sektorit të korporatave janë rritur për 1,2% dhe janë reflektim i kredive më të larta në denarë dhe valutë të huaj, me një pjesëmarrje më të shprehur të kredive në denarë.



Burimi: BPRMV.

2. Depozitat dhe kreditë e amvisërive¹⁰



Burimi: BPRMV.

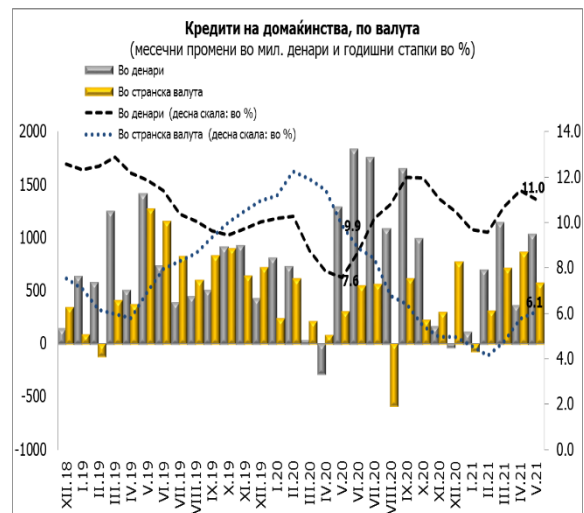
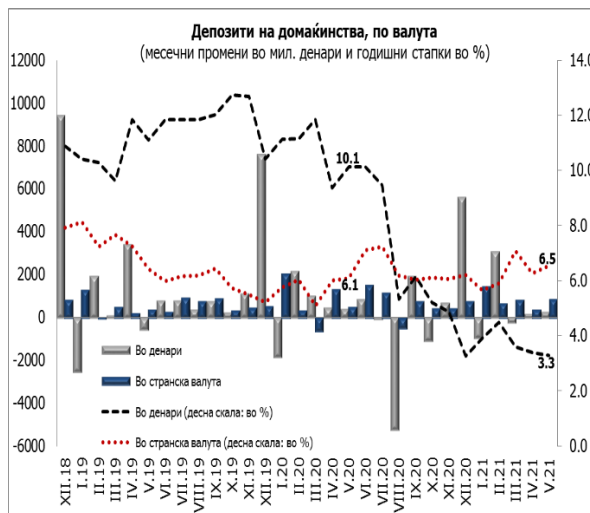
⁹Duke filluar nga qershori i vitit 2018, dhe në pajtim me metodologjinë e re, të dhënat për instrumentet financiare në denarë me klauzolë valutore janë përfshirë në kuadër të valutës së huaj.

¹⁰Për nevojat e këtij njoftimi, amvisëritë u referohen personave fizikë dhe personave të vetëpunësuar.

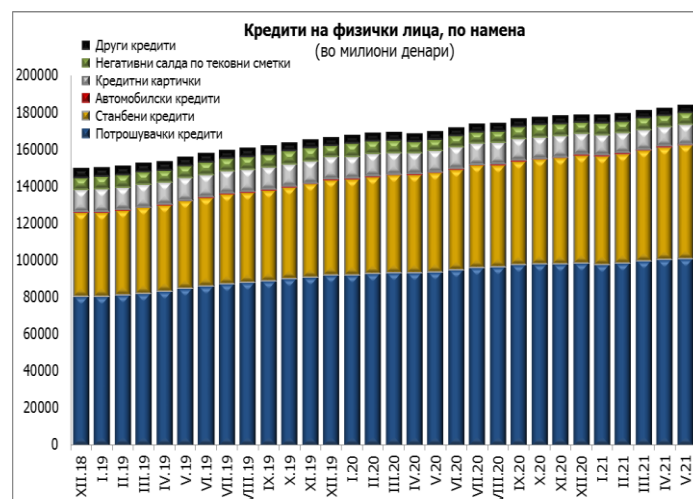


Banka Popullore e Republikës së Maqedonisë së Veriut Drejtoria për Statistikë

- Në maj, depozitat totale të amvisërive shënuan një rritje mujore prej 0,4%, e cila në masë të madhe është si rezultat i rritjes së depozitave afatshkurtra në valutë të huaj, gjatë një ndikimi pozitiv edhe të depozitave pa afat, depozitave afatshkurtra dhe afatgjata në valutë të huaj, në kushte të një rënieje në depozitat afatgjata në denarë. Norma vjetore e rritjes është 4,8%, si rezultat i depozitave më të larta pa afat dhe depozitave afatshkurtra në monedhë të huaj, me një rënie në komponentët tjerë.
- **Këtë muaj, Kreditë e amvisërive** shënuan rritje mujore dhe vjetore prej përkatësisht 0,8% dhe 8,8%. Kreditë në denarë kanë kontribut më të madh në ndryshimin në rritje në bazë mujore dhe vjetore.



Burimi: BPRMV.



Burimi: BPRMV.

Tabela 2. Kredi të bankave dhe shtëpive të kursimeve të dhëna personave fizikë, sipas qëllimit



Banka Popullore e Republikës së Maqedonisë së Veriut Drejtoria për Statistikë

	sostojba (во милиони денари)							годишна промена (во %)							месечна промена (во %)	
	3.2020	6.2020	9.2020	12.2020	3.2021	4.2021	5.2021	3.2020	6.2020	9.2020	12.2020	3.2021	4.2021	5.2021	4.2021	5.2021
Потрошувачки кредити	93,440	94,982	97,850	98,772	99,721	100,620	101,209	13.5	10.0	9.9	6.9	6.7	7.7	7.7	0.9	0.6
Станбени кредити	52,959	54,392	55,985	58,306	59,901	60,702	61,199	13.9	13.8	14.0	13.6	13.1	14.1	14.1	1.3	0.8
Автомобилски кредити	306	292	291	282	263	259	249	-4.1	-8.6	-7.9	-10.9	-14.0	-14.5	-15.7	-1.7	-3.6
Кредитни картички	11,570	11,508	11,649	11,205	10,539	10,417	10,432	-4.5	-4.2	-2.6	-6.1	-8.9	-8.1	-9.1	-1.2	0.1
Негативни салда по тековни сметки	6,499	6,205	6,280	5,818	6,399	6,093	6,446	-4.8	-9.4	-10.8	-5.0	-1.5	0.6	5.3	-4.8	5.8
Други кредити	3,969	3,946	3,912	3,871	3,736	3,711	3,665	-6.7	-6.4	-6.7	-6.0	-5.8	-6.6	-7.3	-0.7	-1.3

Burimi: BPRMV.

- Në maj, analizuar sipas qëllimit të kredive të miratuara për personat fizikë, **kreditë konsumatore dhe banesore**, si kategori më të zakonshme shënojnë një rritje mujore prej përkatësisht, 0,6% dhe 0,8%, si dhe një rritje vjetore prej përkatësisht, 7,7% dhe 14,1%. **Këtë muaj, kreditë për automjete, janë reduktuar për 3,6% në bazë mujore, ndërsa në bazë vjetore janë më të ulëta për 15,7%.** Në maj, **kreditë e miratuara në kartat e kreditit**, shënojnë rritje mujore prej 0,1% ndërsa në bazë vjetore janë më të larta për 9,1%. **Saldot negative në llogaritë rrjedhëse**, në maj, shënuan rritje mujore dhe vjetore prej përkatësisht, 5,8% dhe 5,3%. Këtë muaj, kreditë e miratuara në **baza tjera**, shënojnë rënie mujore dhe vjetore prej përkatësisht, 1,3% dhe 7,3%.

Informacione shoqëruese

Të dhënat e serive kohore: Bilance dhe pasqyra të institucioneve depozituese, të dhëna mujore http://www.nbrm.mk/monetarna_statistika.nspk

Shpjegime metodologjike:

http://www.nbrm.mk/content/statistika/Monetarna%20statistika/metodologjia/Metodologjia_monetarna_07_2018_mak.pdf

Informacion për ndryshimet metodologjike në statistikën monetare, statistikën e institucioneve tjera financiare dhe statistikën e normave të interesi:

http://www.nbrm.mk/content/statistika/informacii/Informacija_za_promeni_vo_monetarnata_statistika_mk.pdf



Banka Popullore e Republikës së Maqedonisë së Veriut Drejtoria për Statistikë

Publikimet e ardhshme: Kalendar i publikimi të të dhënave

http://nbrm.mk/content/statistika/kalendar/Kalendar_na_objavuvanje_podatoci.pdf

Zhvillime monetare në Republikën e Maqedonisë së Veriut: 21 qershor i vitit 2021 (mesatare referuese me korrik 2021).

Për pyetje gazetarësh, ju lutemi kontaktoni me personat e Kabinetit të Guvernatorit.

Për informacione më të hollësishme lidhur me të dhënat e publikuara statistikore, na kontaktoni në: contact.statistika@nbrm.mk ose në numrin e telefonit 02 3215 181 lokali 116 (ose 110/108).